

- = nach hinten umklappen
- - - = nach vorne umklappen
- ① = hier Lasche 1 hinten ankleben
- = erst nach dem Zusammenkleben Inhalt ausschneiden


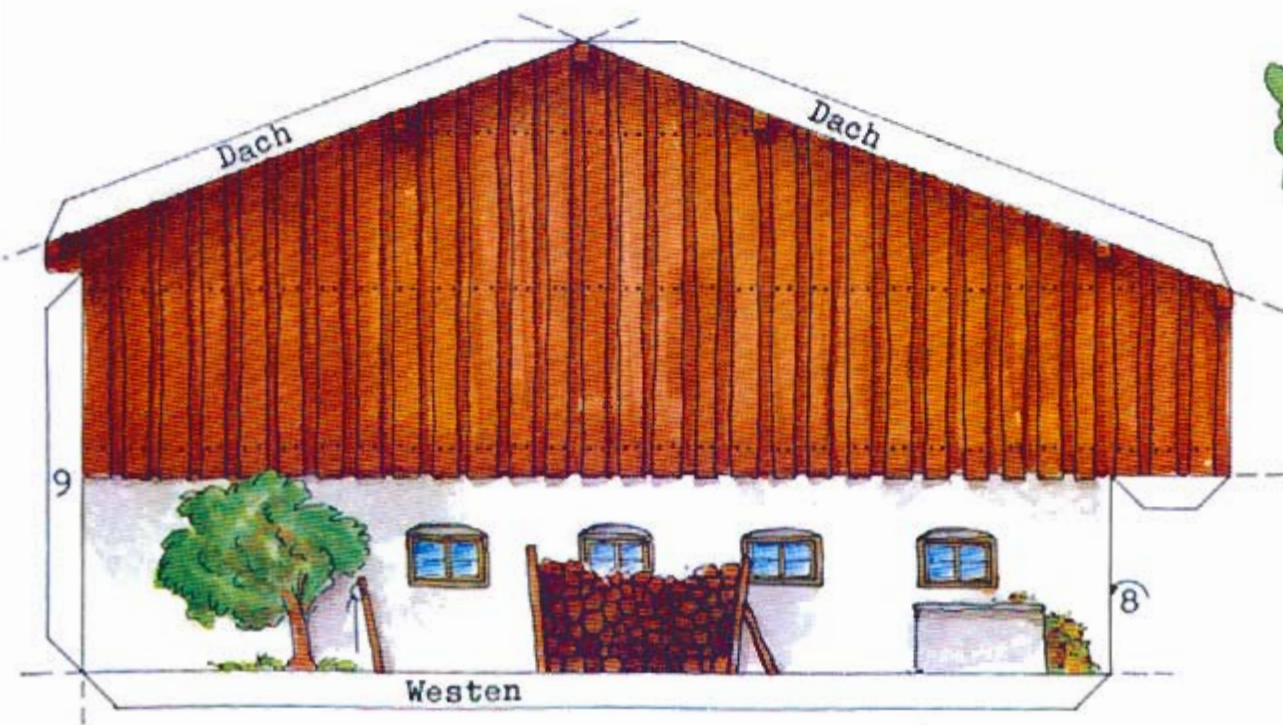

Bastel-Bogen

SCHANKWIRTSCHAFT


WOHLFART


Bevor Du ausschneidest, ritze die Knicklaschen mit dem Messer an!

Achte genau auf die Ziffern, die auf den Kleblaschen stehen!



Misthaufen





Mit freundlicher Unterstützung von

Überkinger

Natürliches Mineralwasser

